

ALLGEMEINE INFORMATIONEN

- + Maximalmaß: 1.150 x 2.240 mm
- + Zierrahmen in Edelstahloptik auf der Außenseite
- + Türen in allen abgebildeten 7 Trendfarben, einfarbig innen und außen zum **gleichen Preis**
- (2-farbig — außen: eine der 7 Trendfarben; innen: RAL 9016 weiß — **gegen Aufpreis**)
- + Türfüllungen und Seitenteile sind mit einer 3-fach Verglasung („warme Kante“) ausgestattet:
- U_g Füllungsverglasung **0,8**
- U_g Seitenteilverglasung **0,6**
- + ohne Montage
- + weiteres Zubehör siehe Katalog

SEITENTEILE IN VERSCHIEDENEN AUSFÜHRUNGEN

3-fach Verglasung P4A / WSG Klarglas außen / Klarglas, Mastercarré, Satinato oder Motivglas mitte / Float innen
Bei Seitenteilen mit Motivverglasung (passend zu A 16 + A 17), keine Änderung der Motiveinteilung möglich.



Seitenteil schmal




Schmales Seitenteil

nur **898,- €** inkl. MwSt.

Maße bis 600 x 2240 mm

U_d-Wert **0,86**

Seitenteil breit



Breites Seitenteil

nur **1.248,- €** inkl. MwSt.

Maße bis 1000 x 2240 mm

U_d-Wert **0,79**

EINBRUCHSCHUTZ

Die abgebildeten Haustüren und Seitenteile sind auf Einbruchhemmung nach DIN EN 1627 - RC 2 geprüft. Die Polizei rät zu Einbruchschutz durch RC 2 Türen.

Diese Prüfung bestätigt, dass es in der Gesamtkonstruktion bei Türflügel, Türfüllung, Glas, Türrahmen, Schloss und Beschlag keine Schwachpunkte gibt. Alle

Haustüren und Seitenteile verfügen auf der Außenseite über eine hochwertige 9,5 mm starke P4A Verbund-Sicherheitsverglasung.



Einscannen und das Produktvideo anschauen

FINGERSCANNER „ENTRASys FD“

Mit dem „ENTRASys FD“ bieten wir ein zuverlässiges biometrisches Zutrittskontrollsystem. So öffnen sich Haustüren auch ohne Schlüssel oder Zutrittskarte, denn mit dem Fingerabdruck hat der Anwender seine unverwechselbare Zutrittsberechtigung immer dabei.

+ einfache Zugangsverwaltung (Einlernen / Löschen)

+ nicht manipulierbares System: nur „lebende“ Finger bekommen Zutritt

+ Speicherung von ca. 50-80 Fingerabdrücken*), davon können bis zu 9 Fingerabdrücke Administratoren-Rechte erhalten

+ gezieltes Löschen einzelner Fingerabdrücke ohne Anwesenheit des betreffenden Nutzers möglich

+ inkl. Mehrfachverriegelung „GU Secury Automatikschloss“

... und viele weitere Vorteile!

*) Abhängig von der Komplexität der Fingerabdrücke.

Im Flügelprofil
698,- €
inkl. MwSt.

BEQUEMES ÖFFNEN SCHON VON WEITEM



Classic 4-Befehl Handsender



Slider 4-Befehl Handsender



DE-DE - 10/16 Druckfehler, Irrtümer und Technische Änderungen vorbehalten.



EXPRESS 2017

MIT SICHERHEIT GÜNSTIG — HAUSTÜREN MIT EINBRUCHSCHUTZ



RC 2
GEPRÜFTE
SICHERHEIT
DIN EN 1627

10% KfW
FÖRDERFÄHIG

MADE IN GERMANY

ALUMINIUM HAUSTÜREN
MIT EINSATZFÜLLUNG



IHRE PLUSPUNKTE

+ AUF NUMMER SICHER

GEPRÜFTE EINBRUCHSICHERHEIT NACH
DIN EN 1627 – RC 2

BIS ZU 10% KFW-FÖRDERFÄHIG

www.kfw.de/einbruchschutz

+ AUS GUTEM HAUS

PREMIUMQUALITÄT „MADE IN GERMANY“

+ WOHLIG WARM

KFW-FÖRDERFÄHIGE U_D -WERTE VON 1,15 - 1,23

www.kfw.de

+ DAS BESTE GEBEN

HOHE QUALITÄT — NIEDRIGER PREIS

IHRE AUSWAHL

WÄHLEN SIE ZWISCHEN 10 ALUMINIUM

DESIGNTÜREN MIT EINSATZFÜLLUNG,

7 TRENDSTARKE RAL FARBEN UND EINER

KLARGLAS, MASTERCARRÉ ODER SATINATO

VERGLASUNG...



Jede Tür nur
1.898,- €
inkl. MwSt.

U_D -WERTE BIS
1,15 W/M²K

TÜRENBESCHREIBUNG

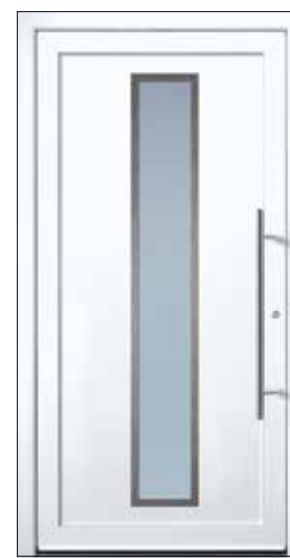
Türfüllung aus Aluminium

Stärke 42 mm

Profilsystem Symphonie oder Arcade

Glas 3-fach Verglasung P4A / WSG Klarglas außen, Klarglas oder Mastercarré oder Satinato weiß mitte, Float innen. Modelle Express 16 und 17 mit Motivverglasung

Griff 14030 (SG 403) mit Schrägkonsolen oder 18903 (Schutzwechselgarnitur Liverpool)



EXPRESS 1
 U_D -Wert **1,23**
Farbe Verkehrsweiss
Mindestmaß= 800 x 1.990 mm



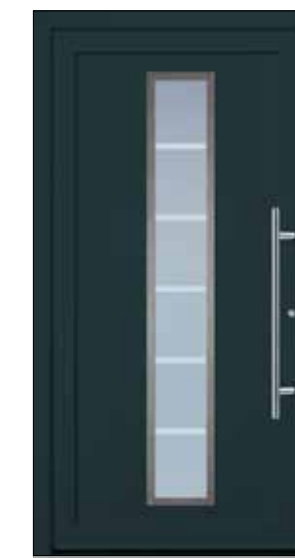
EXPRESS 5
 U_D -Wert **1,23**
Farbe Effektlack
Mindestmaß= 800 x 1.990 mm




EXPRESS 10
 U_D -Wert **1,23**
Farbe Graualuminium
Mindestmaß= 800 x 1.990 mm



EXPRESS 11
 U_D -Wert **1,23**
Farbe Weinrot
Mindestmaß= 800 x 1.990 mm



EXPRESS 16
 U_D -Wert **1,23**
Farbe Anthrazitgrau
Mindestmaß= 800 x 1.990 mm



EXPRESS 17
 U_D -Wert **1,23**
Farbe Braun
Mindestmaß= 800 x 1.990 mm



EXPRESS 18
 U_D -Wert **1,23**
Farbe Verkehrsweiss
Mindestmaß= 1.100 x 1.900 mm



EXPRESS 19
 U_D -Wert **1,23**
Farbe Weissaluminium
Mindestmaß= 900 x 1.900 mm



GANZGLASFÜLLUNG
EXPRESS 20
 U_D -Wert **1,16**
Farbe Anthrazitgrau
Mindestmaß= 700 x 1.900 mm




EXPRESS 21
 U_D -Wert **1,15**
Farbe Verkehrsweiss
Mindestmaß= 700 x 1.900 mm

TOP-GRUNDAUSSTATTUNG!




Profilsystem Arcade
(Türrahmen bündig mit Flügelprofil)

ODER



Profilsystem Symphonie
(Türrahmen abgerundet)



Wandungsstärke bis 3 mm bietet einen sicheren Halt für Schloss und Bandbolzen



Montagenut für verdeckt liegende Rahmenverschraubung, deckt Schrauben ab, dadurch leichter zu reinigen



Dreiriegelhakenschloss für optimalen Einbruchschutz



3 Türbänder dreidimensional einstellbar ohne Aushängen des Türflügels



Eckverbindungen äußerst stabil, Profile auf Gehrung verschraubt, verklebt und verbolzt



2 Bolzensicherungen im oberen und unteren Bereich verhindern das Aushebeln des Türflügels (Einbruchschutz)



Rundrosette aus Edelstahl außen, inkl. Profilylinder mit Not- und Gefahrenfunktion (Aufschließen trotz innen steckenden Schlüssels)



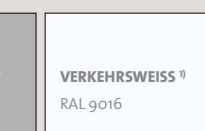
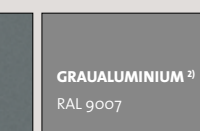
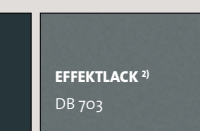
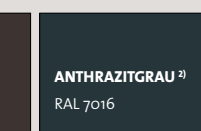
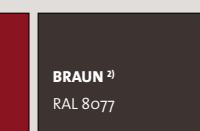
3 Dichtungsebenen garantieren optimalen Schutz gegen Wärmeverlust durch Zugluft



Verglasung: Klarglas (links) / Mastercarré (mitte) / Satinato (rechts)



Wetterschenkel im Flügel vernietet, Wasser tropft von der Schwelle ab



Trendfarben ähnl. RAL Farben in ¹⁾Glanz und ²⁾Feinstruktur